


SOPHIA[®]

Colecția BASIC



Galerii | Șine | Console | Butoni

Decembrie 2025, prețuri retail
www.sophiahomedecoration.com

1.	Colecția ITALIA	
FA	Șine - Siena 1, Siena 2, Siena 3, (FA-PR)	6
FA	Șine - Milano (FA-PR)	7
FA	Șine - Siracusa, Salerno, Verona, Florența, Parma (FA-PR)	8
FA	Șine - Bergamo (FA-PR)	9
FA	Șine - Genova (FA-PR)	10
FA	Sistem roman - Tivoli (FA-PR), New Tivoli (FA-PR), Zen (FA-PR)	12
FA	Sistem panelat - Napoli (FA-PR)	14
FA	Accesorii Storuri/Șine (FA-PR)	14
FA	Mască șine - Bari (FA-PR)	13
FA	Sistem flexibil - Florența (FA-PR)	8
FS 20	Sistem flexibil - Parma (FS-SL)	8
FA	Șină tip galerie - Catania (FA-PR)	11
FA	Șină cu acționare electrică Somfy (FA-PR)	17
2.	Șine simple SOPHIA	
FS 50	Șina complet echipata 1 canal (FS)	19
3.	Șine extensibile SOPHIA	
FS 50	Șina cu acționare silențioasă (FS)	21
4.	Colecția SINGAPORE	
FS 30	Șina SLIM cu acționare electrică (FS)	28
5.	Colecția SEATTLE	
FS 30	Șina SLIM cu acționare electrică (FS)	32
6.	Colecția BOSTON	
FS 30	Șina cu LED și acționare electrică (FS)	37
7.	Colecția HOUSTON	
FS 30	Șina încastrabilă în rigips	41
8.	Colecția LUXEMBURG 2	
FA	Țevi, console, accesorii, capete	45
9.	Colecția OSLO	
FS	Bare telescopice	59
10.	Colecția BAVARIA	
FS	Șine PVC (FS-SND)	63

LEGENDĂ

- FS < Furnizor Sophia
- FA < Furnizor agreat



***ATENȚIE!** Comandați online din ERP

Colecția ITALIA

SIENA 1 (PD) **FA**

Pridere de tavan, L max=6 m, 14 piese de culisare/m, fără prinderi



299497 - Fără șnur	37 ron/ml
303613 - Șină + curbare șină la 90 grade	45 ron/ml
303620 - Șină + curbare șină continuu, după șablon	55 ron/ml
303958 - Piese de culisare slim/square opționale	1 ron/cm
320047 - Terminal simplu slim	inclus
330244 - Prindere de tavan ȘINĂ SLIM	inclus
331234 - Dirijor metal slim	16 ron/ml
Pregăurire	7 ron/ml

Se aleg din lista de accesorii alte accesorii dorite: clame agățători, nr. piese culisare diferite + lungime fir, contragreutate etc. pag. 10

SIENA 2 (PD) **FA**

Prindere de tavan, L max=6 m, 14 + 14 piese culisare/ml, pregăurită



Opțiuni culoare: NEGRU, ALB, ALUMINIU NATURAL

304856 - Fără șnur, cu 2 canale	65 ron/ml
Pregăurire	7 ron/ml

Se aleg din lista de accesorii alte accesorii dorite: baghete tragere, nr. piese culisare, clame, agățători, console perete dacă se dorește în loc de tavan etc. pag. 10

SIENA 3 (PD) **FA**

Prindere de tavan, L max=6 m, 14+7+7 piese culisare/ml, pregăurită



304863 - Fără șnur, cu 3 canale	122 ron/ml
Pregăurire	7 ron/ml

Se aleg din lista de accesorii pag. 10

NOU

MILANO (PD)

FA

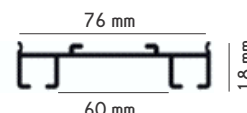
Prindere de tavan (2 sisteme de prindere) L max=6 m, 14+14 piese de culisare/ml



ȘINĂ dublă MILANO	Cod bare	Culoare	Pret ron
Șină - 2 buc, prinderi tavan, 14 piese de culisare/ml CLICK	536318	alb	90 ron/ml
	536325	gri	
	536332	negru	

DESCRIERE

- 6m între axele canalelor
- Piese culisare TRIM pentru glisare perfectă
- Prindere de tavan ascunsă
- Compatibilă cu consolele pentru perete din gama Italia
- Greutatea șinei este de 580 gr/m* și suportă cca. 5 kg țesatură/ml (*vs 300g/m pentru șina SIENA 2)



Console MILANO	Cod bare	Denumire	Culoare	Pret ron
	537995	Consolă Max 12cm(L)x 10 cm(H)/1	alb	43 ron/buc
	538015	Consolă Max 16cm(L)x 10 cm(H)/1		49 ron/buc
	538039	Consolă Max 20cm(L)x 10 cm(H)/1		56 ron/buc
	538008	Consolă Max 12cm(L)x 10 cm(H)/2	alb	45 ron/buc
	538022	Consolă Max 16cm(L)x 10 cm(H)/2		51 ron/buc
	538046	Consolă Max 20cm(L)x 10 cm(H)/2		58 ron/buc
	538053	Consolă Max click 12cm(L)x 10 cm(H)/1	alb	43 ron/buc
	538077	Consolă Max click 16cm(L)x 10 cm(H)/1		49 ron/buc
	538091	Consolă Max click 20cm(L)x 10 cm(H)/1		56 ron/buc
	538060	Consolă Max click 12cm(L)x 10 cm(H)/2	alb	45 ron/buc
	538084	Consolă Max click 16cm(L)x 10 cm(H)/2		51 ron/buc
	538107	Consolă Max click 20cm(L)x 10 cm(H)/2		58 ron/buc
	538114	Consolă Max 12cm(L)x 10 cm(H)/1	gri satinat	51 ron/buc
	538138	Consolă Max 16cm(L)x 10 cm(H)/1		58 ron/buc
	538152	Consolă Max 20cm(L)x 10 cm(H)/1		68 ron/buc
	538121	Consolă Max 12cm(L)x 10 cm(H)/2	gri satinat	55 ron/buc
	538145	Consolă Max 16cm(L)x 10 cm(H)/2		61 ron/buc
	538169	Consolă Max 20cm(L)x 10 cm(H)/2		70 ron/buc
	538176	Consolă Max click 12cm(L)x 10 cm(H)/1	gri satinat	50 ron/buc
	538190	Consolă Max click 16cm(L)x 10 cm(H)/1		56 ron/buc
	538213	Consolă Max click 20cm(L)x 10 cm(H)/1		65 ron/buc
	538183	Consolă Max click 12cm(L)x 10 cm(H)/2	gri satinat	51 ron/buc
	538206	Consolă Max click 16cm(L)x 10 cm(H)/2		58 ron/buc
	538220	Consolă Max click 20cm(L)x 10 cm(H)/2		68 ron/buc
	538237	Consolă Max 12cm(L)x 10 cm(H)/1	negru	46 ron/buc
	538251	Consolă Max 16cm(L)x 10 cm(H)/1		51 ron/buc
	538275	Consolă Max 20cm(L)x 10 cm(H)/1		59 ron/buc
	538244	Consolă Max 12cm(L)x 10 cm(H)/2	negru	50 ron/buc
	538268	Consolă Max 16cm(L)x 10 cm(H)/2		55 ron/buc
	538282	Consolă Max 20cm(L)x 10 cm(H)/2		62 ron/buc
	538299	Consolă Max click 12cm(L)x 10 cm(H)/1	negru	44 ron/buc
	538312	Consolă Max click 16cm(L)x 10 cm(H)/1		50 ron/buc
	538336	Consolă Max click 20cm(L)x 10 cm(H)/1		57 ron/buc
	538305	Consolă Max click 12cm(L)x 10 cm(H)/2	negru	46 ron/buc
	538329	Consolă Max click 16cm(L)x 10 cm(H)/2		51 ron/buc
	538343	Consolă Max click 20cm(L)x 10 cm(H)/2		59 ron/buc

SIRACUSA (PD) FA

Prindere de tavan, L max=6 m, 14 piese de culisare/m, fara console



303637 - Simplă, fără șnur	65 ron/ml
299466 - Simplă, cu șnur	86 ron/ml
299473 - Siracusa șină + curbare șină la 90 grade	45 ron/ml
303651 - Siracusa șină + curbare șină continuu, după șablon	80 ron/ml
303958 - Piese de culisare slim/square optionale	1 ron/buc.

Se aleg din lista de accesorii alte accesorii dorite : Clame agatatori, Nr piese culisare diferite + lungime fir, contragreutate etc.

SALERNO (PD) FA

Prindere de tavan, L max=6 m, 14 piese de culisare/ml



303668 - Fără șnur	74 ron/ml
299480 - Cu șnur	100 ron/ml
303675 - Salerno șină + curbare șină la 90 grade	70 ron/ml
303699 - Salerno șină + curbare șină continuu, după șablon	75 ron/ml

VERONA (PD) FA

Prindere de perete sau de tavan, L max=6 m, fara prinderi



303767 - Simpla	55 ron/ml
299428 - Verona șină + curbare șină la 90 grade	60 ron/ml

FLORENTA (PD) FA


Prindere de tavan, L max=6 m, 14 piese de culisare/ml



299527 - Sistem	61 ron/ml
-----------------	-----------

PARMA (B) FS 20

Prindere de tavan, L max=6 m, 14 piese de culisare/ml



12768 - Șină Parma simplă complet echipate	68 ron/ml
500166 - Șină Parma Dublă complet echipate	137 ron/ml
* 500142 - Suport montaj pentru perete șină Parma simplă (50 buc/set)	5 ron
** 500159 - Suport montaj pentru tavan șină Parma dublă (20 buc/set)	22 ron

Pentru fiecare metru de set sunt incluși: 10 călăreți, 10 clămițe, 2 capse și 2 suportți de perete (valabil pentru ambele tipuri de șină)
Suportții de tavan pentru șina Parma dublă se comanda separat și se recomandă a fi puși din 70 în 70 cm.

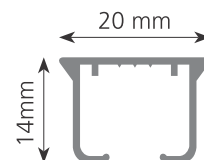
BERGAMO (PD) FA

Prindere de tavan, L max=6 m, 14 piese de culisare/ml



Bergamo este un sistem manual extrem de eficient pentru operarea oricărui tip de perdea sau draperie, de până la 4 kg pe metru linear de șină. Se poate monta pe lungimi mari prin folosirea pieselor de îmbinare. Instalarea se face rapid, atât pe tavan cât și pe perete, pe consolele Smart Click. Se pot monta două sisteme paralele pe consolele duble Smart Click cu posibilitatea de ajustare a distanței dintre șine.

În echiparea standard, piesele de culisare sunt clipsabile direct pe șină, cu protecție UV pentru o alunecare lină și silențioasă. Poate fi echipat pentru draperii tip WAVE prin folosirea glisorilor și rejanselor dedicate. Opțional se poate echipa cu șnur de tragere pentru lungimi de până la 3 m.



1. ȘINĂ BERGAMO	Cod bare	Culoare	Pret ron
Șină - 2 buc, prinderi tavan, 14 piese de culisare/ml CLICK	438376	alb gri negru	57 ron/ml PROMO
2. ȘINĂ BERGAMO cu rejansă Wave cu clame	Cod bare	Culoare	Pret ron
Șină - 2 buc prinderi tavan/ml, cu banda wave cu calareți la fiecare 60 mm (standard) sau 80 mm	438483	alb	57 ron/ml
3. ȘINĂ BERGAMO cu șnur	Cod bare	Culoare	Pret ron
Șină - 2 buc prinderi tavan, 14 piese de culisare/ml, șnur cu cădere de 1,5 m	438490	alb	76 ron/ml

Sistemul Bergamo poate fi curbat pe capete sau continuu.

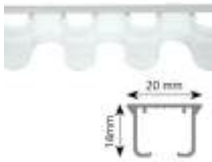
Curbare pe capete 90° 16 ron/buc			Curbare continuă 2 ron/cm	

PROMO **EXPEDIERE EXPRES 32 ron/livrare** (indiferent de valoarea comenzii)

TIMP LIVRARE: 24-48 H (prin curierat în varianta modulară peste 3m. Se vor adauga elemente de imbinare incluse in pret).

Instrucțiuni pentru măsurare în cazul șinei wave

BERGAMO



SIRACUSA



SIENA



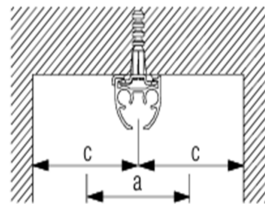

ȘINA CU BANDĂ WAVE CU CĂLĂREȚI ȘI CLAME - Metoda de calcul

Număr standard este de 1 călăreț la fiecare 60 mm (6 cm).

Este OBLIGATORIU să avem număr par de călăreți (de exemplu, 18, 20, 22 etc.) pentru ca draperia să se întoarcă spre perete la ambele capete.

Necesarul de călăreți de calculează astfel = Lungimea șinei (în cm) ÷ 6 cm, rotunjit pentru a obține un număr par.
Exemplu pt. o șină de 100 cm: $100 \text{ cm} \div 6 \text{ cm} = 16.6$ $100 \text{ cm} \div 6 \text{ cm} = 16.6$, rotunjit 17 călăreți. Deoarece numărul trebuie să fie par, se ajustează la 18 călăreți.

Necesarul de material și adâncimea pliurilor: acestea depind de densitatea aleasă a draperiei. La o densitate redusă rezultă pliuri mai puțin adânci.



Adâncimea pliului (a) reprezintă distanța măsurată între fața și spatele pliului (total). Asigură-te că densitatea țesăturii și adâncimea pliurilor sunt alese în funcție de designul dorit și de funcționalitatea draperiei.

Adâncimea pliului (a) în funcție de densitate

- Densitate x 2, rezultă o adâncime totală a pliului de aproximativ 8.5 cm (4.2 - 4.3 cm pe fiecare parte)
- Densitate x 2.5, rezultă o adâncime totală a pliului de aproximativ 9.5 cm (4.7 - 4.8 cm pe fiecare parte)
- Densitate x 2.8, rezultă o adâncime totală a pliului de aproximativ 10 cm (5 cm pe fiecare parte).

IMPORTANT! Măsurarea și marcarea distanței pentru cleme - Este foarte important să măsoarați exact locurile unde vor fi plasate clemele. Respectați cu precizie distanțele stabilite sau folosiți bandă Wave marcată pentru a asigura uniformitatea.

ATENȚIE: La sistemele cu 2 șine, înainte de montare, măsoarați adâncimea pliului și asigurați-vă că distanța dintre cele două șine este cel puțin egală cu dimensiunea pliului (adâncimea totală, față și spate).

ȘINA CU BANDĂ WAVE CU CAPSE - Metoda de calcul

Număr rămâne același, de 1 călăreț la fiecare 60 mm (6 cm). Diferența constă în densitatea țesăturii și distanța dintre capse: Densitatea este prestabilită în funcție de distanța dintre capse de pe banda utilizată.

Opțiuni de densitate:













- Banda cu densitate 1.8 și distanță între capse de 10 cm.
- Banda cu densitate 1.8 și distanță între capse de 15 cm.

Adâncimea pliului în funcție de densitate:

- Densitate x 1.8, rezultă că adâncimea totală a pliului este sub 5 cm.
- Densitate x 2.5, rezultă că adâncimea totală a pliului este de aproximativ 8 cm.



Șinele ornamentale din aluminiu Catania oferă funcționalitățile și avantajele șinelor cu canal de culisare, în primul rând posibilitatea de a asigura deplasarea perdelelor/draperiilor pe lungimi de până la 6 m, fara intreruperile datorate consolelor intermediare. Totodată, sunt și accesorii de design, având finisaje și accesorii care conferă draperiilor un plus de personalitate.

1. ALEGE TIPUL DE ȘINĂ		Cod bare	Culoare	Pret ron
	Șină aluminiu	438353	aluminiu natural	59 ron/ml
	Șină aluminiu	438360	aluminiu satinat	
2. ALEGE TIPUL DE CONSOLĂ ȘI ACCESORII			Culoare	Pret ron
	Consolă simplă 10 cm	438414	aluminiu natural aluminiu satinat	40 ron/buc
	Consolă dublă 18 cm	438421		55 ron/buc
	Consolă tavan 3 cm	438438		61 ron/buc
	Consolă tavan 5 cm	438445		64 ron/buc
3. ALEGE ACCESORIILE			Culoare	Pret ron
	Piesă blocare capete	438452		inclusă
	Piesă de culisare	438469		2 ron/buc
	Agățătoare plastic	303583		1 ron/buc
4. ALEGE CAPETE		Cod bare	Culoare	Pret ron
	Capăt Cono	438384	aluminiu natural aluminiu satinat	67 ron/buc
	Capăt Rollo	438391		67 ron/buc
	Capăt Tapon	438407		39 ron/buc

ZEN (PD)

Sistem ultraplă, cu prindere de tâmplărie, configurat cu 2 sau cu 3 șnururi de ridicare
L max=1,5 m, H max=2,2 m, L min=0,3 m, contragreutate inclusă, greutate maximă 1,4 kg., fara baghete



470865 - Stor	165 ron/ml
299787 - Bagheta fibra sticla 4 mm	4 ron/ml
303972 - Bagheta aluminiu 8 mm	11 ron/ml

TIVOLI (PD)

Prindere de tavan 2 buc/ml, L max=6 m, H max = 3 m, cu profil de contragreutate, fara baghete



513876 - Stor cu lanț PVC 1,5 m	256 ron/ml
299510 - Stor cu lanț metalic 1,5 m	291 ron/ml
299787 - Bagheta fibra sticla 4 mm	4 ron/ml
303972 - Bagheta aluminiu 8 mm	11 ron/ml

NEW TIVOLI (PD)

Prindere de tavan 2 buc/ml, L max=6 m, H max = 3 m, cu profil de contragreutate, fara baghete



513839 - Stor cu lanț PVC 1,5 m	176 ron/ml
513845 - Stor cu lanț metalic 1,5 m	206 ron/ml
299787 - Bagheta fibra sticla 4 mm	4 ron/ml
303972 - Bagheta aluminiu 8 mm	11 ron/ml

PADOVA (PD) FA

Pridere de tavan, L max=6 m, 14 piese de culisare/m, fara prinderi



299381 - Fara snur

144 ron/ml

Culori disponibile: alb, aluminiu natur, aluminiu satinat, bronz, negru mat
Se vor alege accesoriile (console și baghete) din lista de accesorii

GENOVA (PD) FA

Prindere de perete, L max=6 m, 14 piese de culisare/m, fără console



299367 - Simplă

71 ron/ml

303712 - Dublă

143 ron/ml

304009 - Consolă Al garnișă simplă 10 cm

40 ron/buc

303590 - Consolă Al garnișă dublă 18 cm

55 ron/buc


352291 - Prindere de tavan GARNIȘĂ GENOVA

16 ron/buc

Se alege tipul de baghetă de tragere din lista de accesorii.

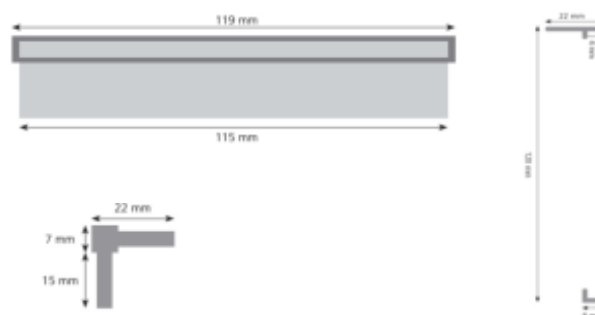
BARI (PD) FA

Pregăurită pentru pridere în tavan, L max=6 m



Colecția BARI este soluția modernă de mascare a oricărui sistem de acționare a perdelelor și draperiilor și poate fi configurată cu laturi în unghi de 90 de grade, atât concave, cât și convexe.

Poate fi, deasemenea, echipată cu sistem de iluminare pe leduri, devenind un element de design spectaculos care face ca perdelele și draperiile să devină elementele principale de decor ale unei încăperi.



1. ALEGE TIPUL DE PROFIL		Cod bare	Culoare	Preț ron
	Profil	438629	aluminiu natural	174 ron/ml
	Profil	438636	aluminiu satinat	
	Profil	438643	bronz	
2. ALEGE TIPUL DE CONSOLĂ ȘI ACCESORII		Cod bare	Culoare	Preț ron
	Colț	438612	alb natur aluminiu natural aluminiu satinat	61 ron/buc

Culori disponibile: alb, aluminiu natur, aluminiu satinat, bronz

NAPOLI (PD)

FA

Prindere de tavan, L max=6 m

* *Panelurile se vor suprapune 2-5 cm;



303804 - Fără șnur, cu 3 canale	188 ron/ml
299503 - Cu șnur, cu 3 canale	198 ron/ml
303811 - Fără șnur, cu 4 canale	211 ron/ml
303828 - Cu șnur, cu 4 canale	251 ron/ml
303835 - Fără șnur, cu 5 canale	275 ron/ml
303842 - Cu șnur, cu 5 canale	289 ron/ml

Posibilități de montaj panouri NAPOLI

	3 canale	4 canale	5 canale	
A				<div style="border: 1px solid black; padding: 2px; display: inline-block;">FIX</div> panou fix panou cu direcție de mișcare (direcția de adunare este la baza săgeții) panou cu mișcare liberă (fiecare panou de mișcă independent)
B				
C				
D				
E				
F				
G				
H				
I				
J				
K				
L				

ACCESORII STORURI (PD) FA

Cod bare	Denumire	UM	Preț/buc
323383	Lanț stor H:1.5m PVC CLASIC (Alb, Gri , Crem, Negru)		9 ron
527682	Lanț stor H:2m PVC CLASIC (Alb, Gri , Crem)		11 ron
527699	Lanț acționare H:2m METALIC		59 ron
527705	Lanț acționare H:1.5m METALIC		51 ron
527712	Lanț cu îmbinare PVC		6 ron
527729	Lanț cu îmbinare METALIC		27 ron
323376	Contragreutate 90g		9 ron
527736	Contragreutate 160 g		9 ron

ACCESORII SINE (PD) FS 20

Cod bare	Denumire	UM	Preț/buc
303866	Consolă 3 cm	buc	16 ron
303873	Consolă 6 cm	buc	17 ron
303880	Consolă 12 cm	buc	36 ron
303897	Consolă 16 cm	buc	39 ron
303903	Consolă 17 cm	buc	44 ron
303910	Consolă 20 cm	buc	67 ron
541442	Consolă 22 cm	buc	69 ron
303927	Consolă 27 cm	buc	71 ron
412728	Consolă 7 cm	buc	71 ron
412735	Consolă 11cm	buc	37 ron
412742	Consolă 15 cm	buc	43 ron
412759	Consolă 19 cm	buc	45 ron
412766	Consolă 23 cm	buc	47 ron
303934	Baghetă de tragere L 1m	buc	18 ron
303941	Baghetă de tragere L 1,5m	buc	30 ron
303583	Agățători platic	buc	1 ron
310468	Set cârlige plastic	100 buc set	19 ron
412728	Consolă tavan 7 cm	buc	30 ron
412735	Consolă tavan 11 cm	buc	37 ron
412742	Consolă tavan 15 cm	buc	43 ron
412759	Consolă tavan 19 cm	buc	45 ron
412766	Consolă tavan 23 cm	buc	48 ron
303958	Piesă culisare	SIENA, SIRACUSA	1 ron
412681	Piesă culisare	SALERNO	1 ron

ȘINA
ACȚIONATĂ
ELECTRIC
pentru perdele și draperii



Colecția ITALIA

Lungime minimă facturată 1 ml. Pentru dimensiunile intermediare, se ia în calcul dimensiunea cea mai mare.

Culori disponibile: alb;

Dimensiuni șină - 32x25 mm;

Canale de culisare - 1. Viteza de culisare: 20 cm/secundă.

Variante de motorizare

1. Șină echipată cu motor WT35e

Dimensiuni maxim admise motor 35e

- L max = 6m
- Greutate max = 35 kg

2. Șină echipată cu motor WT60e

Dimensiuni maxim admise motor 60e

- L max = 12 m, Greutate max = 60 kg
- Greutate max = 100 kg pentru acționare în tandem cu 2 motoare WT 60e.

Obs.

Motorul poate fi poziționat stânga sau dreapta (interschimbabil).

Pentru fiecare șină este necesar 1 motor pentru acționare.

Tipuri de acționări

- * DL (deschidere laterală)
- * DC (deschidere centrală)

Variante de acționare a șinei

- A. Receptor + telecomandă
- B. Casă inteligentă cu acționare de pe android
- C. Panou de comandă cu programare

Elemente opționale


- * Întrerupător (cod bare 377485)
- * Telecomandă 1 canal+receptor radio (cod bare 377492)
- * Telecomandă 5 canale+receptor radio (cod bare 377508)
- * Telecomandă 6 canale+timer (cod bare 377515)
- * Telecomandă 16 canale+receptor radio (cod bare 377522)
- * Receptor RCS (cod bare 377539)



ȘINE
SIMPLE
SOPHIA
pentru perdele și draperii

Colecția

ȘINE SIMPLE SOPHIA



ȘINA SIMPLĂ SOPHIA COMPLET ECHIPATĂ

Cod NEXUS	Denumire Produs	UM	Componente	Cantitate	Preț/UM cu TVA inclus
624435	Șină Aluminu Complet Echipată 1 canal 001	buc	cârlig tip șarpe 001	13	30.90 lei
		buc	căpăcel șină alb 001	2	
		ml	șină tavan aluminu Sophia 1 canal, alb 001	1	
		buc	suport șină tavan aluminu Sophia 001	2	
		buc	cărucior șină tavan alb 001	13	





**ȘINE
EXTENSIBILE
SOPHIA**
pentru perdele și draperii

Colecția


ȘINE EXTENSIBILE SOPHIA



ȘINA WAVE SOPHIA EXTENSIBILĂ

Cod NEXUS	Denumire Produs	Dimensiune (deschisă/închisă)	Călăreți	Prindere Exterioară	Prindere Interioară	Preț cu TVA Inclus
600842	Șină WAVE SOPHIA albă extensibilă 1300	1300/750	24 buc	2 buc	2 buc	100 lei
600859	Șină WAVE SOPHIA albă extensibilă 2020	2020/1110	36 buc	3 buc	2 buc	150 lei
600866	Șină WAVE SOPHIA albă extensibilă 3940	3940/2027	68 buc	5 buc	4 buc	225 lei
600873	Șină WAVE SOPHIA albă extensibilă 6220	6220/3210	80 buc	7 buc	7 buc	290 lei

Șina WAVE SOPHIA este prevăzută cu călăreți și prinderi exterioare/interioare, conform tabelului.



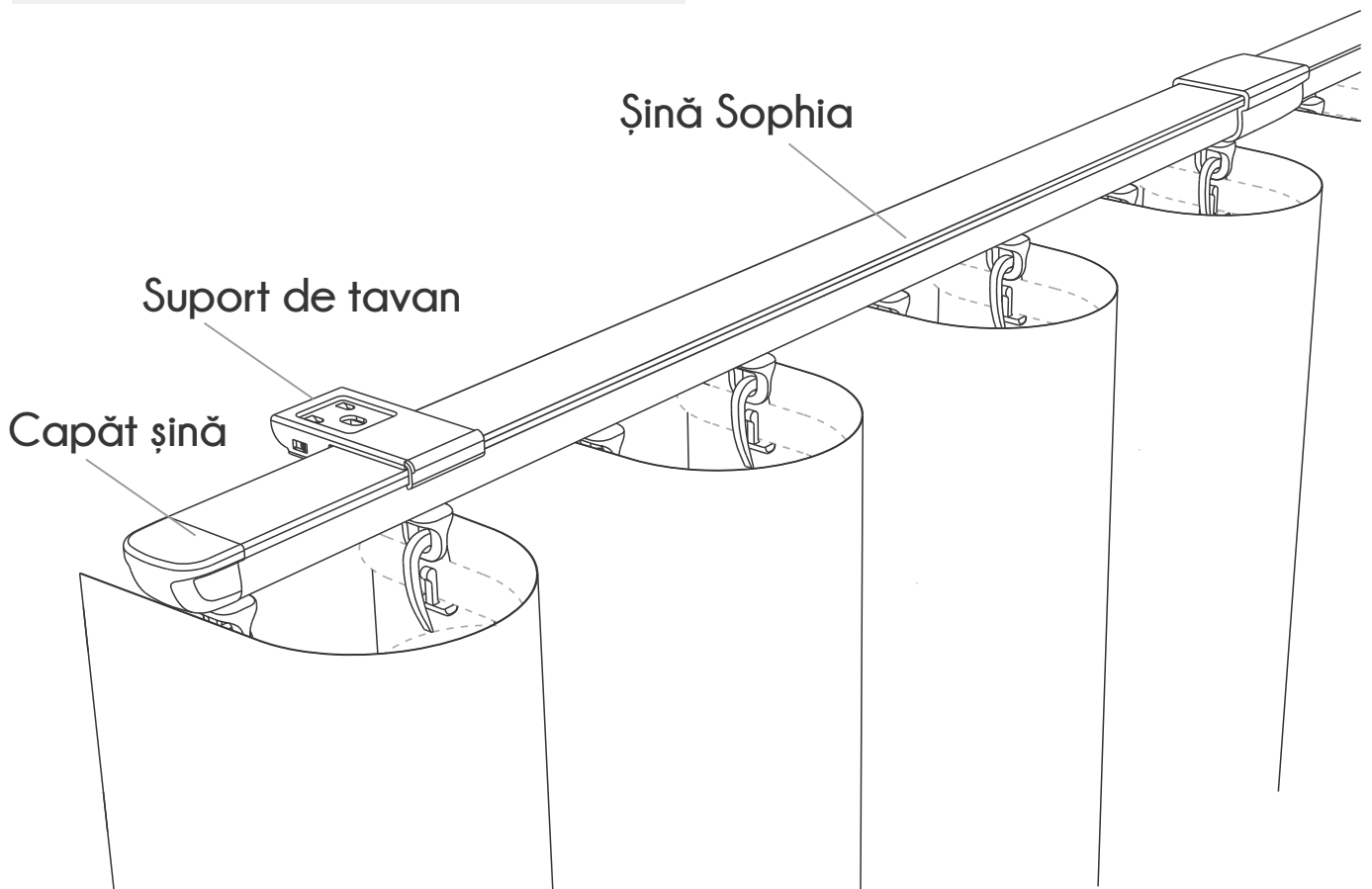
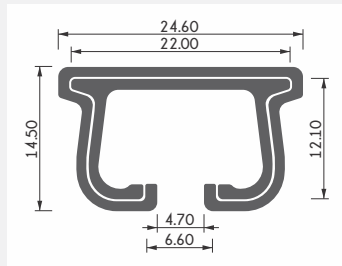



Specificații Șină:

Grosime:
1.00 ~ 1.20 mm (±0.05 mm)


Dimensiuni:
24.60 x 14.50 mm (exterior)
22.00 x 12.10 mm (interior)

Material: Aluminiu


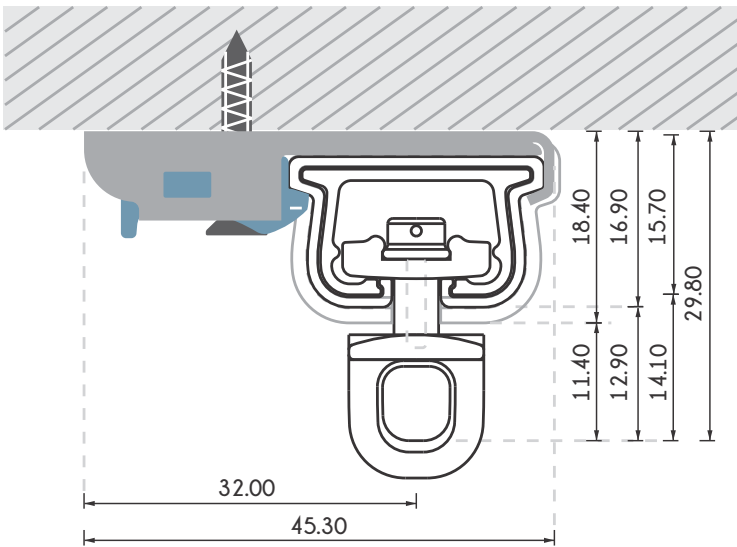




Prindere exterioară (pentru șina superioară)
Greutate susținută/prindere - 15 kg
Grosime prindere: 1.0 mm ± 0.02 mm



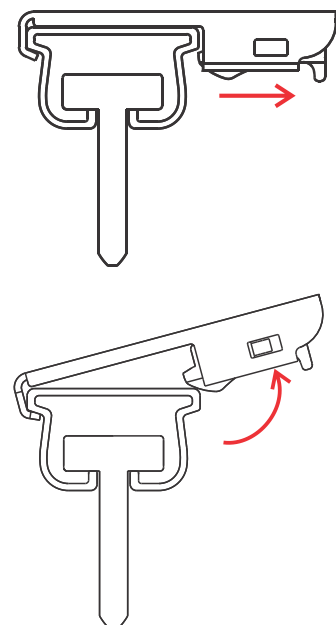
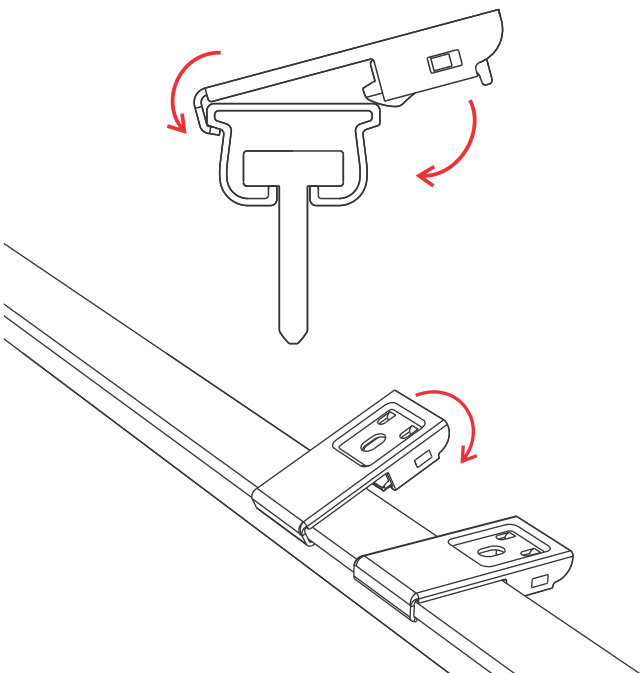
Prindere interioară (pentru șina inferioară)
Greutate susținută/prindere - 15 kg
Grosime prindere: 1.0 mm ± 0.02 mm



Funcție clips: previne mișcarea șinei atunci când perdelele sau draperiile sunt trase cu forța după instalare.

Prindeți profilul șinei de suportul de tavan și apăsați ferm până la fixarea completă (se va auzi un „click”)

Pașii pentru demontarea suportului de tavan: glisați partea de plastic înapoi pentru a o detașa de șină - ridicați în sus pentru a separa clema de montare de șină.

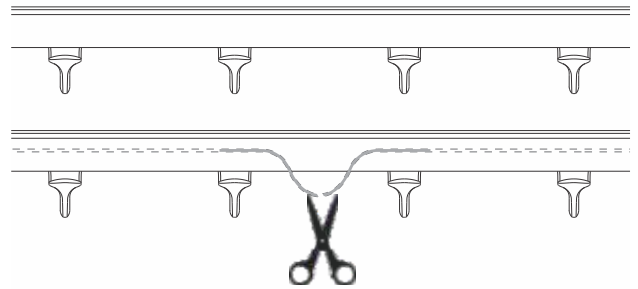
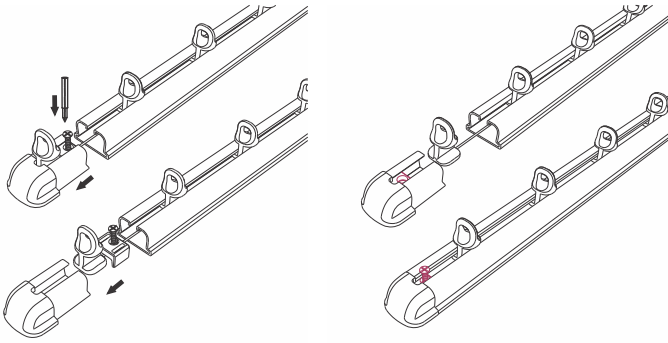


Deschidere totală:


Cu ajutorul unei șurubelnițe, slăbiți căpăcelul din capăt și scoateți călărețul fixat. - Glisați clema de fixare până în poziția cea mai interioară și fixați-o cu șuruburi.

Deschidere cortină:

Numărați călăreții și împărțiți numărul lor la doi. - La jumătatea acestora, tăiați ața de prindere.



Căpăcele capete

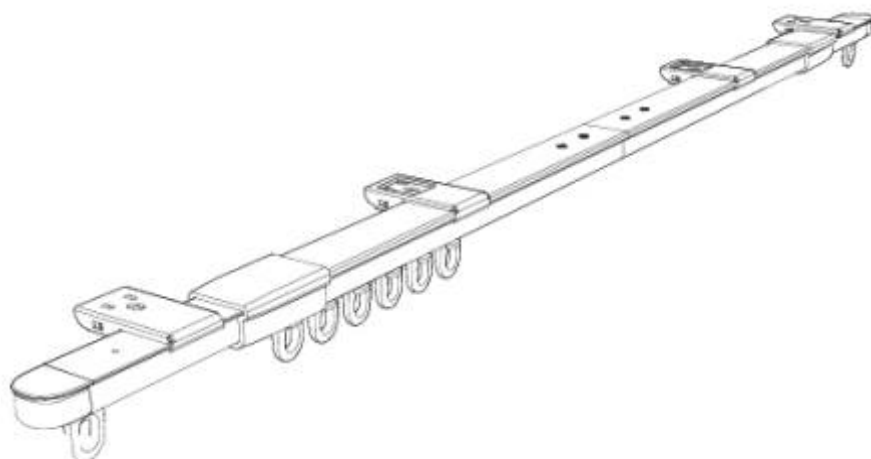


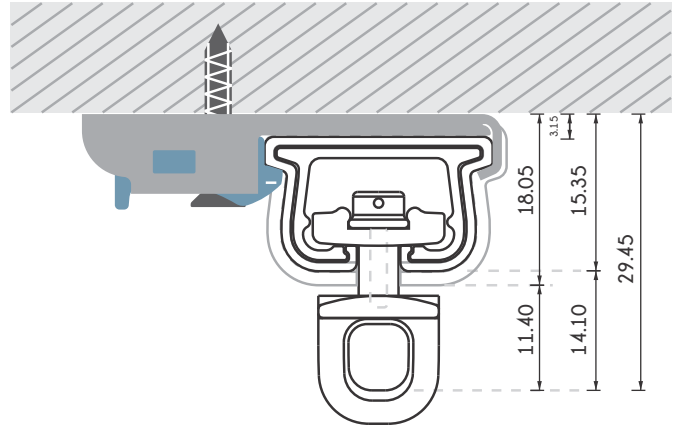



ȘINA SOPHIA ALBĂ SIMPLĂ EXTENSIBILĂ

Cod NEXUS	Denumire Produs	Dimensiune (deschisă/închisă)	Călăreți	Prindere Exterioară	Prindere Interioară	Preț cu TVA Inclus
600880	Șină SOPHIA albă simplă extensibilă 1500	1500/850	14 buc	2 buc	2 buc	100 lei
600897	Șină SOPHIA albă simplă extensibilă 2100	2100/1150	20 buc	3 buc	2 buc	125 lei
600903	Șină SOPHIA albă simplă extensibilă 3600	3600/1900	34 buc	4 buc	4 buc	170 lei
600910	Șină SOPHIA albă simplă extensibilă 4600	4600/2400	42 buc	5 buc	4 buc	200 lei

Șina SOPHIA albă simplă este prevăzută cu călăreți și prindere exterioare/interioare, conform tabelului.





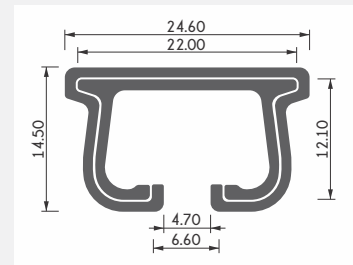
Înălțime totală șină și accesorii

Specificații Șină:

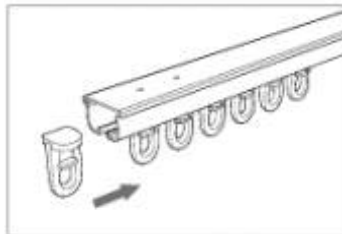
Grosime:
1.00 ~ 1.20 mm (± 0.05 mm)

Dimensiuni:
24.60 x 14.50 mm (exterior)
22.00 x 12.10 mm (interior)

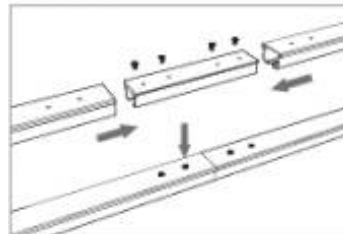
Material: Aluminiu



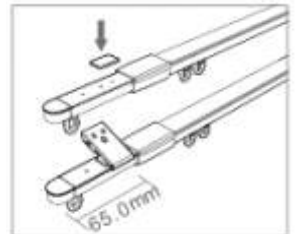
Montează căpăcelele de la capete și strânge șuruburile.



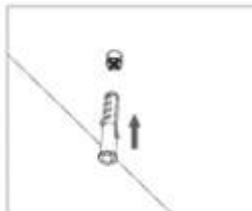
Introdu călărețul pe șină.



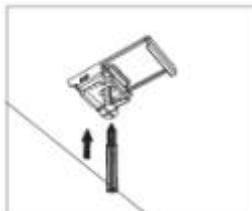
Conectează șina principală cu conectorul din aluminiu, aliniaza găurile pentru șuruburi și strânge șuruburile.



Pe șina secundară trebuie montat un blocator pentru prindere, iar apoi fixat un clips.



Marchează punctele de poziționare pe perete, găurește și introdu dibluri.



Montează suportii de prindere; șuruburile nu trebuie strânse complet (deocamdată).




Fixează șina prin clipsare.



Strânge șuruburile.

ȘINA ACȚIONATĂ ELECTRIC

pentru perdele și draperii






Colecția SINGAPORE

ȘINA SINGAPORE ACȚIONATĂ ELECTRIC (B) FS 30

Ușor de montat și adaptabile pentru orice spațiu, acest sistem este disponibil pentru majoritatea tipurilor de perdele și draperii.



1. ȘINĂ FS 30	Denumire	Cod bare	Lungime	Pret ron
 	Șină Singapore	443562	1 m	345 ron/buc
		443579	1,5 m	445 ron/buc
		443586	2 m	540 ron/buc
		443593	2,5 m	640 ron/buc
		443609	3 m	735 ron/buc
		443616	3,5 m	835 ron/buc
		443623	4 m	955 ron/buc
		443630	4,5 m	1060 ron/buc
		443647	5 m	1155 ron/buc
		443654	5,5 m	1262 ron/buc
		443661	6 m	1345 ron/buc
		497510	6,5 m	1445 ron/buc
		497527	7 m	1555 ron/buc
		497534	7,5 m	1655 ron/buc
		497541	8 m	1755 ron/buc
		497558	8,5 m	1855 ron/buc
497565	9 m	1950 ron/buc		
497572	9,5 m	2045 ron/buc		
497589	10 m	2145 ron/buc		
497596	10,5 m	2245 ron/buc		
497602	11 m	2345 ron/buc		
497619	11,5 m	2445 ron/buc		
497626	12 m	2540 ron/buc		
	Adaptor motoare SLIM			

ATENȚIE Pentru o măsurare corectă la DIMENSIUNEA ȘINEI ca PRODUS FINIT se va lua în calcul

- 1) la ȘINA montată DIN PERETE ÎN PERETE (sau alt fel de obstacol), se scad cca 1.5 cm din ambele părți pentru a lăsa loc clemelor de la capetele șinei.
- 2) la ȘINA montată PE TAVAN, chiar și atunci când clientul solicită doar deasupra geamului, se recomandă adăugarea în stânga și dreapta a câte minim 25 cm. În caz contrar, lumina poate pătrunde prin laterale. Se pot adăuga min 25 cm - max 50 cm în funcție și de solicitarea clientului.

LIVRARE Livrarea este gratuită în magazinele noastre din Iași, Vaslui și București. Pentru alte destinații costul este de 15 RON/ml de șină.

SITUAȚII SPECIALE *Pentru șine cu o singură deschidere, având o lungime mai mare de 3 metri, livrarea se efectuează cu autovehicul special. Costul transportului se comunică la cerere, însă nu va fi mai mic de 350 RON fără TVA.

MODELE DE MOTOARE PENTRU ȘINA SINGAPORE FS 30


2a. MOTOR cu acumulatori FS 30		Cod bare	Garanție	Pret ron	
	Motor N17-4A5-2 cu baterie Lithium 4400 mAh (RS 485 PORT)		443470	12 luni	1670 ron/buc
 19.5dB					
	Motor E21-4E-1.2 cu baterie Lithium 4400 mAh-Type-C		494847	12 luni	1690 ron/buc
 18.9dB					
2b. MOTOR cu alimentare electrică (cu fir) FS 30		Cod bare	Garanție	Pret ron	
	Motor N18-3E-2 / 3 fire	 	494854	36 luni	720 ron/buc
 25dB					
	Motor N18-4A5-2(G) (RS485 PORT) 5 fire	  	443524	36 luni	770 ron/buc
 25dB					
	Motor N21-4A5-1.2/ 5 fire	  	494861	36 luni	770 ron/buc
 18.9dB					
	Motor N18-3E-2, 3 fire, modul WIFI integrat TUYA SMART tel. Amazon Alexa / Google home voice	  	443548	36 luni	955 ron/buc
 25dB					
	MOTOR N21-3E-1.2, 3 fire, modul WIFI integrat TUYA SMART tel. Amazon Alexa / Google home voice	  	494878	36 luni	955 ron/buc
 18.9dB					


 acționare prin telecomandă

 acționare prin întrerupător

 acționare prin comandă vocală









 acționare prin aplicație

 integrare în sistem automatizat (smart house)

 nivel estimat de zgomot

ACCESORII PENTRU ȘINA SINGAPORE

FS 30

3. ACCESORII	FS 30	Cod bare	Pret ron
	Curbare șină la 90 grade	598828	250 ron/buc
	Telecomandă A 3-5 canale	443685	160 ron/buc
	Telecomandă A 6-9 canale RF- FSK 868Mhz	494885	300 ron/buc
	Întreprător A9 -1 canal RF- FSK 868Mhz	443692	205 ron/buc
	Întreprător A9 -2 canale RF- FSK 868Mhz	443708	233 ron/buc
	Întreprător A9 -1 canale AC100-240V	494892	330 ron/buc
	Întreprător A9 -2 canale AC100-240V	494908	408 ron/buc
	Modul WIFI pentru motor simplu sau cu baterie	443715	409 ron/buc

Dacă beneficiarul are de la 3 până la 5, respectiv de la 6 până la 9 motoare montate în aceeași încăpere, se poate recomanda o singură telecomandă (443685 pentru 3 - 5 motoare, 494885 pentru 6-9 motoare) care le poate acționa atât individual cât și simultan. Pentru mai mult de 9 motoare într-o cameră solicitați oferta specială de până la 99 canale.

Întreprătorii sunt cu 1 sau 2 canale, deci pot fi recomandate întreprătorul cu 1 canal în cazul în care se instalează un singur motor, sau întreprătorul cu 2 canale dacă se instalează 2 motoare în aceeași încăpere.

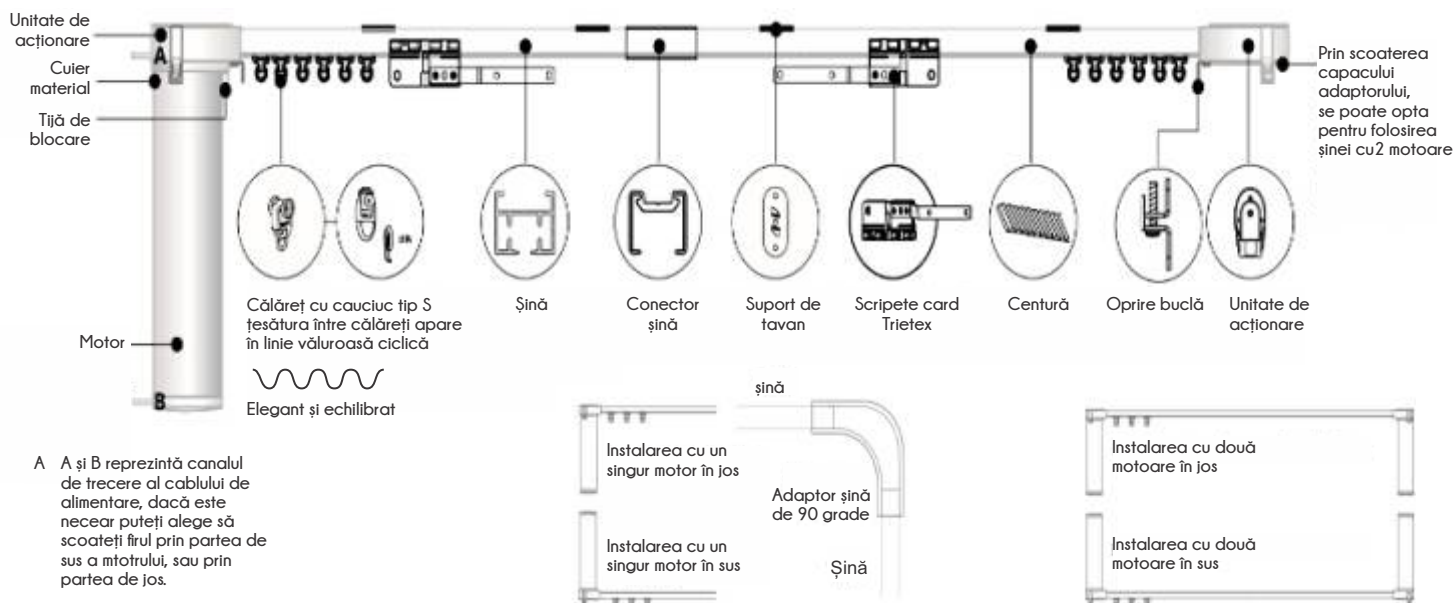
Întreprătorii 443692 și 443708 se conectează cu motorul prin frecvență radio, deci nu sunt necesare cabluri trase.

Întreprătorii 494892 și 494908 se conectează cu motorul prin cablu de comandă cu 5 fire care să ajungă din locul instalării către tavan.

Modulul Wifi cu cod de produs 443715 poate transforma orice motor standard cu 3 fire, 5 fire sau cele cu baterie încorporată (494861, 494854, 443524, 494847, 443470) într-un motor smart care poate fi acționat din telefon, comandă vocală etc.

ATENȚIE: modulul wifi se conectează cu un singur motor. Dacă sunt mai mult de un motor, se recomandă pentru fiecare în parte câte un modul Wifi.

GHID MONTARE



ȘINA
ACȚIONATĂ
ELECTRIC
pentru perdele și draperii



Colecția SEATTLE

SET COMPLET - ȘINĂ EXTENSIBILĂ SEATTLE (ML) FS 40

Setul include: Șină, motor cu acumulatori, accesorii montaj, telecomandă.
Perdea între 2-4 m lățime maximă. H max 3m (12m² , 20KG)



3 poziții preferate



pornire soft,
oprire soft



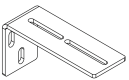

Tragere manuală la
căderile de tensiune

*Se folosește pentru deschidere tip cortină!

**Șină extensibilă Seattle de la 2.2m - 4m (maxim).

Denumire	Detalii	FS 30	Cod bare	Pret ron
 SET COMPLET Șine extensibile Seattle 2.2-4 ml.	ML40 motor cu acumulatori Perdea între 2-4 m lățime maximă. H max 3m (12m ² , 20KG)		518581	1950 ron
Setul include:	Motor cu acumulatori	Accesorii montaj-Tavan	Telecomandă	
				

ACCESORII SUPLIMENTARE FS 30

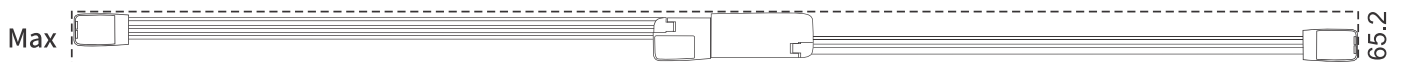
	Denumire	Cod bare	Preț ron
	SET CONSOLE Seattle perete simplu ȘINĂ electrică 13piese/set (montaj lateral)	518598	66 ron
	SET CONSOLE perete, sistem dublu ȘINĂ electrică Seattle 13piese/set 13piese/set	518604	92 ron



ȘINA ACȚIONATĂ ELECTRIC

FS 40

pentru perdele și draperii



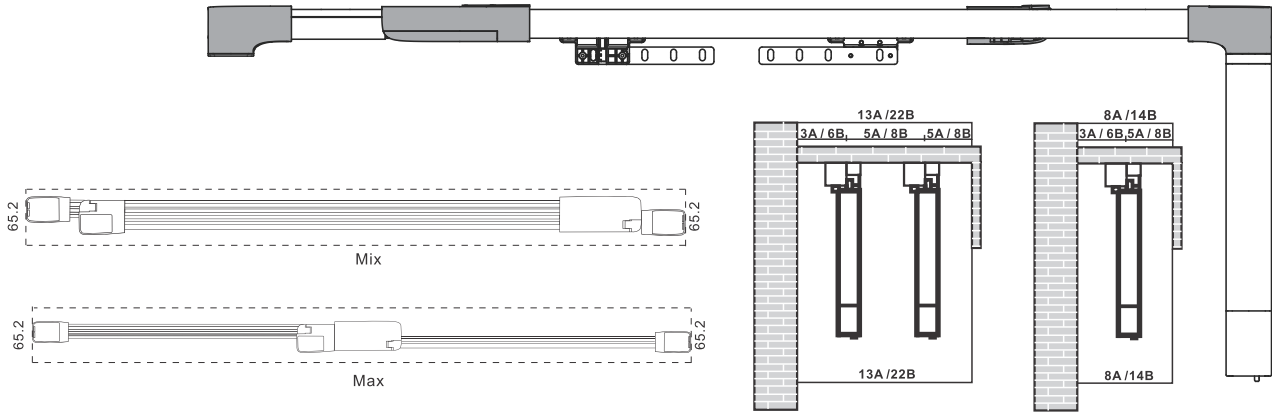
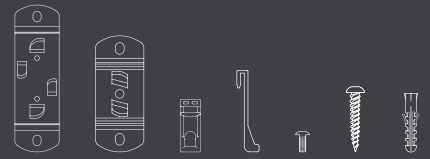
Cod 518611

TROLLER cu mostre:
Șină, telecomandă și accesorii montaj Seattle

SINA EXTENSIBILA PERDEA

FS 40

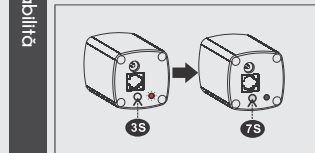
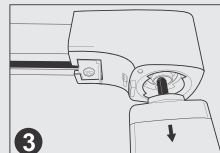
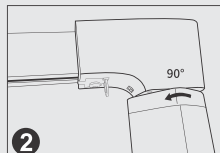
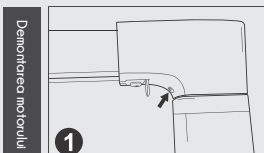
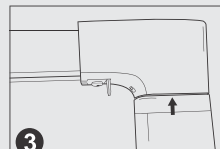
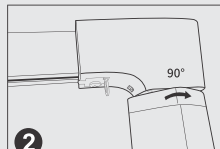
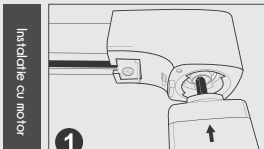
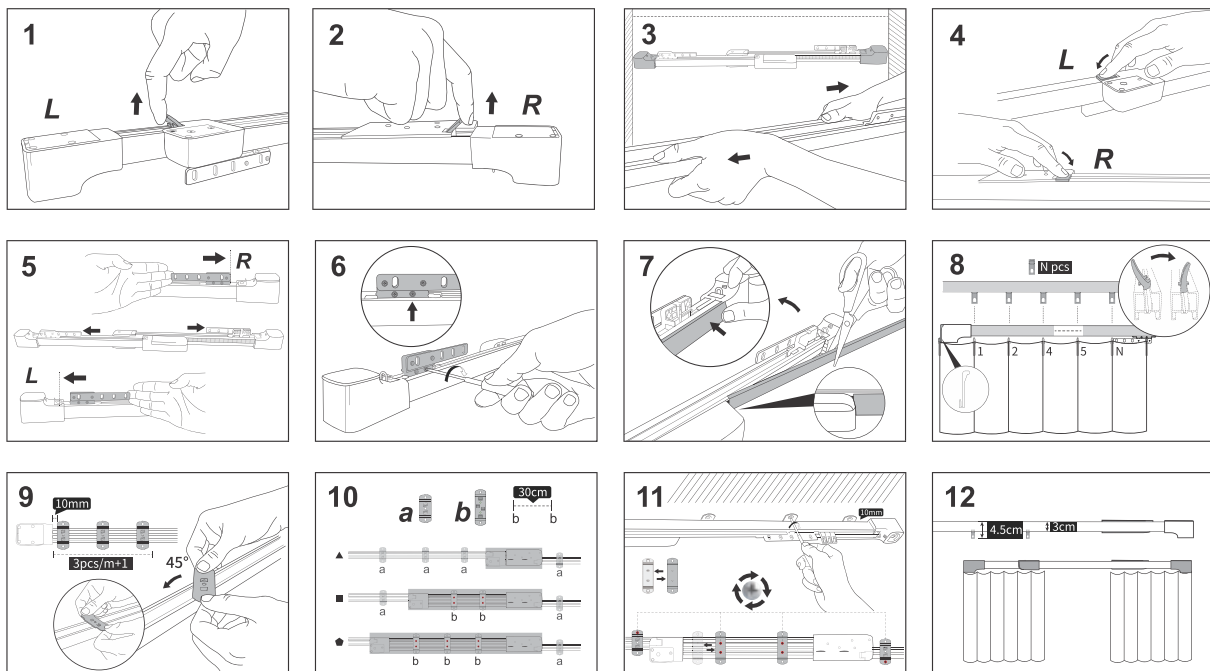
INSTRUCTIUNI TEHNICE MONTAJ




Etapele de instalare

capacitatea de incarcare

Capacitatea de încărcare adecvată este de 20 kg.



ȘINA CU LED
ACȚIONATĂ
ELECTRIC
pentru perdele și draperii



Colecția BOSTON

ȘINA BOSTON CURTAIN LIGHT de aluminiu cu LED,
compatibil cu motoarele Somfy și cu manopera wave ca extra opțiune.

Detalii BOSTON CURTAINLIGHT

Luminează subtil țesătura perdelei, transformând-o într-o pânză luminoasă care accentuează viu texturile de sus în jos.

- Este un sistem Led unic, special dezvoltat pentru șine de perdele
- Acest sistem avansat permite diminuarea treptată a luminii și ajustări ale temperaturii culorii – de la lumina rece la lumina caldă – permițând condiții de iluminare perfecte în orice moment al zilei
- Sistemul Led complet integrat este controlabil fie printr-o telecomandă intuitivă, fie printr-un smartphone având o aplicație Zigbee[®] pentru casa inteligentă, compatibil cu Phillips Hue. Atât telecomanda, cât și aplicația pentru smartphone pot gestiona iluminarea independent sau simultan
- Dimensiune șină 6m (dimensiune maximă pentru livrare - 3.5 m)

Manevrare/Acționare

COMPATIBIL CU SISTEM SMART HOUSE/Casă inteligentă

Sistemul CurtainLight[®] este construit pe cel mai recent protocol Zigbee[®], asigurând o comunicare ușoară cu alte dispozitive inteligente din casă. Protocolul deschis înseamnă că șinele noastre cu iluminare Led se pot integra perfect cu sisteme precum Somfy TaHoma, Phillips Hue și Ikea Trådfri.


Conectând șinele de perdele CurtainLights[®] la un sistem de casă inteligentă, vă puteți crea scenarii, rutine ale iluminatului și le puteți controla cu asistenți vocali precum Google Assistant sau Amazon Alexa. Dacă aveți deja șine pentru Perdele sau storuri cu motoare Somfy, puteți controla atât șinele electrice cât și iluminatul din șinele CurtainLights[®] prin intermediul hub-ului pentru casă inteligentă TaHoma de la Somfy.

Detalii tehnice









Material: banda Led COB CCT
 Temperatura culorii: 2700K – 6000K
 Consum de energie: 16W pe metru
 Sursa de alimentare : 230V/24V
 Densitatea diodei: 512 pe metru
 Luminozitate maximă: 150 lm
 Protecția Ip: IP20
 Telecomanda: 2.4Ghz (raza de 30 m)
 Smart home: Zigbee[®] 3.0 (raza de 100 m)
 Compatibil: Phillips Hue, Somfy TaHoma[®], Ikea Trådfri



Prețurile conțin TVA.







Șină cu LED complet echipată BOSTON	Cod bare	Culoare	Preț RON	
Complet echipată: șină, căpăcele, bandă led, suportți de prindere, cărucioare normale și S	584678	alb/negru	810 lei/ml	
Șina conține: capete, suportți de prindere pe tavan, cărlige tip S și cărucioare. Lungimile mai mici de 100 cm se vor factura la 100 cm.				
Cărucioarele și cărligele sunt calculate din 8 în 8 cm, iar suportții de prindere METALICI, cu căpăcel, sunt din 50 în 50 cm.				

Prețurile conțin TVA.

Accesorii BOSTON	Cod bare	Denumire	Culoare	Preț RON
	584494	Cârlig S 100 buc/set	alb	20 lei/set
	584500	Cârlig S 1000 buc/set	alb	145 lei/set
	584517	Cărucior 100 buc/set	alb	45 lei/set
	584524	Căpăcel 10 buc/set	alb	20 lei/set
	584531	Suport cu căpăcel 10 buc/set	alb	60 lei/set
	584548	Element unire	alb	40 lei/set
	584555	Cărucior wave 6/8 cm pe ață	alb	1,5 lei/buc
	584562	Telecomandă 1 canal	alb/negru	235 lei/buc
	584579	Telecomandă 4 canele	alb	235 lei/buc
	584586	Bridge Zigbee	alb	405 lei/buc



Prețurile conțin TVA.

Alimentare șină BOSTON	Cod bare	Denumire	Culoare	Preț RON	Observații
	584593	Alimentare pentru șină 0 - 240 cm	alb/negru	299 lei/buc	Pentru a calcula corect prețul unei șine complete se vor lua în calcul: prețul șinei la dimensiunea dorită + telecomanda + tipul de alimentare în funcție de lungimea șinei + control LED
	584609	Alimentare pentru șină 240 - 420 cm	alb/negru	405 lei/buc	
	584616	Alimentare pentru șină 420 - 600 cm	alb/negru	460 lei/buc	
	584623	Control LED (transformator)	alb	360 lei/buc	
	584630	Suport PERETE 7.5 cm pentru 1 șină, 2.5 cm de la perete	alb/negru	35 lei/buc	
	584647	Suport PERETE 15 cm pentru 2 șine, 1 cm de la perete	alb/negru	45 lei/buc	
	584654	Doar manopera simplă / nu wave	alb/negru	55 lei/buc	



Informații necesare la comandă

Manopera dorita

- NORMAL - Rejansă cu călăreți normali la 8 cm inclus in pret
- WAVE - Se comandă separat calareți pe șnur, se menționează distanța dorită (la 6 cm sau la 8 cm)
- Culoarea șinei (alb sau negru)
- Dimensiunea finală
- Telecomanda (1 sau 4 canale)
- Integrare casă inteligentă/aplicație DA/NU

Opțiuni montaj

TAVAN (integrat) sau PERETE - se comandă suportii prindere perete adaptați*

*vezi lista de preturi

ȘINĂ
ÎNCASTRABILĂ
ÎN RIGIPS
pentru perdele și draperii



Colecția HOUSTON



Detalii HOUSTON

Șina încastrată HOUSTON este un sistem conceput pentru montajul în structuri de rigips, oferind un aspect discret și elegant. Fiind integrată în tavanul suspendat, șina devine aproape invizibilă, spre deosebire de modelele tradiționale montate pe tavan. Astfel, nu atrage atenția și permite evidențierea celorlalte elemente de decor, păstrând în același timp funcționalitatea necesară pentru montarea perdelelor, draperiilor sau chiar a abajurilor.

Sistemul este destinat instalării directe în plafonul de rigips, fiind prevăzut cu perforații la fiecare 15 cm, pentru o fixare sigură în structura de susținere. Laturile de 4 mm ale șinei maschează îmbinarea cu rigipsul și pot fi vopsite în culoarea tavanului, obținându-se astfel o integrare vizuală perfectă. Rezultatul este un efect estetic remarcabil, iar soluția se potrivește perfect amenajărilor moderne, caracterizate prin minimalism și funcționalitate.

Acest model este compatibil și cu sistemul Wave.

Șina vine echipată cu glisori (călăreți de rulare) și agrafe pentru agățarea de rejanșă.



Montarea șinei în structura de rigips deja instalată.



Montarea șinei direct pe tavanul pe care placa de rigips este aplicată cu ajutorul unor șuruburi.






Montarea șinei direct pe tavanul pe care placa de rigips este lipită.



Caracteristici	
Lungime maximă	6 m
Lățimea canalului pentru cărucioare	6.5 mm
Greutatea maximă a materialului ce poate fi susținut	8 kg/m
Distanța între cărucioare	8 cm
Număr agrafe / 1 ml	13 buc
Număr cărucioare / 1 ml	13 buc




Denumire	Cod bare	Preț RON	
Șina Houston încastrabilă în rigips	582858	53 lei/ml	

Accesorii HOUSTON	Cod bare	Denumire	Culoare	Preț RON
	584494	Cârlig S 100 buc/set	alb	20 lei/set
	584517	Cărucior 100 buc/set	alb	45 lei/set

MENȚIUNE IMPORTANTĂ!

ȘINA se montează direct în suportul care susține plăcile de rigips (CD-urile) și ÎNAINTE DE MONTAREA RIGIPSULUI.



Colecția LUXEMBURG 2

LUXEMBURG 2 (SD) **FA**
Ø19 mm Ø25 mm

alb lucios crom mat inox negru mat auriu antic



1. ALEGE TIPUL DE ȚEAVĂ		Cod bare		Lungime	Culoare		UM	32Pret ron	
Țeavă netedă	Ø19 mm	Ø25 mm	CM	Ø19 mm	Ø25 mm		Ø19 mm	Ø25 mm	
	557306	N/A	120	auriu antic crom mat	auriu antic crom mat inox negru mat alb lucios	bucată	33	N/A	
	557313		140				36	N/A	
	557320	557252	160	auriu antic crom mat inox negru mat alb lucios	37		52		
	557337	557269	180		44		55		
	557344	557276	200		49		60		
	557351	557283	240		58		71		
	557368	557290	300		71		89		
Țeavă striată / twister	Ø19mm striată	Ø25mm striată	Ø25mm twister	CM	Ø19 mm	Ø25 mm	Ø19 mm	Ø25 mm	
	557429	557375	559133	160	auriu antic	auriu antic crom mat	bucată	55	66
	557436	557382	559140	180				64	73
	557443	557399	559157	200				72	82
	557450	557405	559164	240				81	98
	557467	557412	559171	300				103	123
Țeavă profil	Ø19 mm	Ø25 mm	CM	Ø19 mm	Ø25 mm		Ø19 mm	Ø25 mm	
	557474	564564	160	auriu antic crom mat inox negru mat alb lucios	auriu antic crom mat negru	bucată	99	180	
	557481	564571	180*				111	202	
	557498	564588	200				123	223	
	557504	564595	240				147	266	
	557511	564601	300				184	333	

ATENȚIE! Țeava twister este disponibilă DOAR pentru Ø 25 mm.

*Pentru produsul: țeavă profil, culoare neagră, dimensiunea de 180 cm nu este disponibil.

2. ALEGE TIPUL DE CONSOLĂ PENTRU ȚEVI STANDARD		Cod bare	Lungime	Culoare	UM	Pret ron	
	Suport tavan dublu Ø 25-19 mm	557566	CM 12.9	auriu antic crom mat inox negru mat alb lucios	bucată	33	
	Suport tavan dublu Ø 19-19 mm	557573	12			34	
	Suport simplu Ø 25 mm	557580	15			27	
	Suport simplu Ø 19 mm	557597	15			27	
	Suport dublu Ø 25-19 mm	557603	21			33	
	Suport dublu cu capse** Ø 25-19 mm	565912				aur antic, crom mat, inox, onyx	40
	Suport lateral Ø 25mm	562874				aur antic, crom mat, negru, maro, alb antichizat, antracit	19,1
	Suport lateral Ø 19 mm	563789		aur antic, crom mat, inox, negru, alb lucios, maro	15		
	Adaptor pt. suport 3 țevi simple sau profil Combinatii posibile: 19/19/19 sau 25/19/19	565905		auriu antic crom mat	22		

** Distanța dintre bare este mai mare cu 2 cm față de un suport normal. Se pot pune inele capse și pe bara din față și pe bara din spate. Când folosiți materiale cu pliuri, puteți folosi acest suport care distanțează materialele.

LUXEMBURG 2 (SD) **FA**
Ø19 mm Ø25 mm




3. ALEGE TIPUL DE CONSOLĂ PENTRU ȚEVI CU PROFIL		Cod bare	Lungime	Culoare	UM	Pret ron
	Suport simplu profil Ø19 mm	557528	CM 11.3	auriu antic crom mat inox negru mat alb lucios	bucată	32
	Suport dublu universal* pt. țevă sau profil Ø 19-19 mm	557535	CM 16.6			49
	Suport tavan dublu universal* Ø 19-19 mm profil	557542	CM 8			67
	Suport dublu Ø 25-19 mm țevă și profil	557559	CM 21	auriu antic crom mat inox negru mat alb lucios	bucată	35
	Prelungitor Universal pentru suport Ø 19 25 mm	558587	CM 4			15
	Prelungitor suport profil de Ø 19 mm	559188	CM			19
	Suport simplu universal* Ø25 mm	564618		auriu antic crom mat negru	bucată	66
	Suport dublu universal* Ø19-25 mm	564625				84
	Suport tavan dublu universal*țevă și profil Ø19-25 mm	564632				67
	Prelungitor suport profil de Ø19 mm	559188		auriu antic crom	bucată	19
	Prelungitor suport profil de Ø25 mm	564649				31

* se poate folosi și pentru țevi normale și pt. țevi cu profil

4. ALEGE ACCESORIILE		Cod bare	Culoare	UM	Pret ron
	Prelungitor in unghi Ø25 mm	Ø25 mm 557627	auriu antic crom mat inox negru mat alb lucios	bucată	Ø25 mm Ø19 mm 19,2
	Prelungitor in unghi Ø19 mm	Ø19 mm 557634			
	Inele metal cu teflon si carlig alb plastic	Ø25 mm 557641	auriu antic crom mat inox	Set/ 10 bucăți	Ø25 mm 24,7
		Ø19 mm 557658			Ø19 mm 20,6
	Inele metal	Ø25 mm 557665	auriu antic crom mat inox	Set/ 10 bucăți	Ø25 mm 19,2
		Ø19 mm 557672			Ø19 mm 16,5
		Ø25 mm 557689			Ø25 mm 5
	Element unire țevă	Ø19 mm 557696	alb	bucată	Ø19 mm 5
	Cărlig plastic universal	561976	alb	Set/ 100 bucăți	20,1

*Calerile expuse au culorile crom mat și negru mat

CAPETE Ø25 mm (SD) **FA**











ATENȚIE! Capetele se comandă DOAR la set. Prețurile afișate sunt pentru seturile de 2 bucăți.

5. ALEGE CAPETE* GALERII Ø25 mm		Cod bare	Lungime CM	Culoare	UM	Pret ron
	LUXOR	557702	7	auriu antic crom mat inox negru mat alb lucios	SET/ 2 bucăți	49
	KULA CRYSTAL	557719	8			87
	VERONA	557726	7	auriu antic crom mat inox alb lucios		60
	VERDI	557733	7	auriu antic crom mat negru mat		73
	ODEON	557740	8.5	auriu antic crom mat		60
	ZURI	557757	8	auriu antic crom mat inox negru mat		122
	KULA CRYSTAL NEGRU	557764	8			149
	ZARA	557771	8.5	auriu antic crom mat		122
	LOTUS	557788	8.5	negru mat		105
	FULDA	557795	7	auriu antic crom mat inox		41
	BETINA	557801	10	auriu antic		96
	CĂPĂCEL țeavă	557818	2	auriu antic crom mat negru mat		25

CAPETE Ø19 mm (SD) FA



ATENȚIE! Capetele se comandă DOAR la set. Prețurile afișate sunt pentru seturile de 2 bucăți.

6. ALEGE CAPETE* GALERII Ø19 mm		Cod bare	Lungime CM	Culoare	UM	Pret ron
	CĂPĂCEL Țeavă	557825	2	auriu antic crom mat inox negru mat alb lucios	SET/ 2 bucăți	16
	LUXOR	557832	5			40
	SEVILLIA	557849	7.5	auriu antic crom mat		49
	VERDI	557856	6.5			60
	KULA CRYSTAL	557863	6	auriu antic crom mat inox negru mat		80
	XANTOS	557870	7	auriu antic crom mat inox alb lucios		44
	TODI MAX	557887	3.5	auriu antic crom mat inox negru mat		44
	LILLET	557894	11.5	auriu antic		97



*Galeriile expuse au culorile inox și alb lucios

LUXEMBURG 2 Culori speciale

(SD) FA


Ø19 mm Ø25 mm












1. ALEGE TIPUL DE ȚEAVĂ		Cod bare	Lungime	Culoare	UM	Preț ron			
Țeavă netedă	Ø19 mm	Ø25 mm	CM	Ø19 mm	Ø25 mm	Ø19 mm	Ø25 mm		
	557948	557900	160	maro gold alb lucios antichizat	bucată	38	61		
	557955	570060	180			51	63		
	557962	557917	200			55	83		
	557979	557924	240			66	100		
	557986	557931	300			82	126		
Țeavă profil	Ø19 mm		CM					Ø19 mm	
	557993		160					99	
	558006		180					111	
	558013		200					123	
	558020		240					147	
	558037		300			184			
2. ALEGE TIPUL DE CONSOLĂ		Cod bare	Lungime CM	Culoare	UM	Preț ron			
	Suport simplu Ø 25	558044	15	maro gold alb lucios antichizat	bucată	30			
	Suport dublu Ø 25-19 mm	558051	21			33			
	Suport simplu profil Ø 19 mm	558068	11.3			32			
	Suport dublu Ø 25-19 mm țeavă și profil	558075	21			35			
	Suport dublu Ø 19-19 mm	558082	16.6			49			
3. ALEGE ACCESORIILE		Cod bare	Culoare	UM	Preț ron				
	Prelungitor în unghi Ø 19 mm	558099	maro gold alb lucios antichizat	bucată	19				
	Prelungitor în unghi Ø 25 mm	558105			30				
	Inele metal cu teflon și carlig alb plastic Ø19mm	558112	maro gold alb lucios antichizat	Set/ 10 bucăți	26				
	Inele metal cu teflon și carlig alb plastic Ø25mm	558129			35				
	Carlig profil alb	558136	alb	Set/ 100 bucăți	54				

CAPETE Ø25 mm și Ø19 mm (SD)

FA



ATENȚIE! Capetele se comandă DOAR la set. Prețurile afișate sunt pentru seturile de 2 bucăți.

4. ALEGE CAPETE* GALERII Ø25 mm		Cod bare	Lungime CM	Culoare	UM	Pret ron
	LUXOR	558143	7	maro, gold, alb lucios antichizat	SET/ 2 bucăți	60
	VERONA	558150	7			62
	VERDI	558167	7	maro		73
	ZURI	558174	8	maro gold		122
	LOTUS	558181	8.5	alb lucios antichizat		105
	SATURN	558198	8	maro		73
	Căpăcel	558204	2	maro, gold, alb lucios antichizat		35
	BETINA	558211	10	gold		96
	GRACE	558228	7.5			90
	KULA CRYSTAL	558235	7	alb lucios antichizat, gold		123
5. ALEGE CAPETE GALERII Ø19 mm		Cod bare	Lungime CM	Culoare	UM	Pret ron
	CAPACEL teava	558242	2	maro, gold	SET/ 2 bucăți	16
	LUXOR	558259	5	maro, gold, alb lucios antichizat		44
	VERDI	558266	6.5	alb lucios antichizat		64



LUXEMBURG 2 Gama PREMIUM

(SD) FA

Ø35 mm Ø25 mm

alb antichizat antracit auriu antic



1. ALEGE TIPUL DE ȚEAVĂ	Cod bare		Lungime	Culoare		UM	Pret ron	
	Ø35 mm	Ø25 mm	CM	Ø35 mm	Ø25 mm		Ø35 mm	Ø25 mm
	558280	558334	160	alb antichizat antracit auriu antic	bucată		114	61
	558297	558358	200				141	83
	558303	558365	240				172	100
	558327	558372	300				205	126

2. ALEGE TIPUL DE CONSOLĂ	Cod bare	Lungime	Culoare	UM	Pret ron	
		CM				
	Suport simplu Ø 35	558396	10.5	alb antichizat antracit auriu antic	bucată	53
	Suport dublu Ø 35-25 mm	558402	19			78

3. ALEGE ACCESORIILE	Cod bare	Culoare	UM	Pret ron
	Prelungitor în unghi Ø 25 mm	558419	bucată	27
	Prelungitor în unghi Ø 35 mm	558433		59
	Inele metal cu teflon și cârlig alb plastic Ø25mm	558471	Set/ 10 bucăți	35
	Element unire țeavă Ø35mm	558440	bucată	10
	Inele cu teflon Ø35mm	558464	Set/ 10 bucăți	42

CAPETE Ø 35 mm și 25mm (SD) FA

alb antichizat antracit auriu antic











ATENȚIE! Capetele se comandă DOAR la set. Prețurile afișate sunt pentru seturile de 2 bucăți.

4. ALEGE CAPETE* GALERII Ø35 mm		Cod bare	Lungime CM	Culoare	UM	Pret ron
	LOTUS	558549	9	alb antichizat antracit auriu antic	SET/ 2 bucăți	116
	FANFARE	558556	10.5	antracit auriu antic		102
	ROMA	558204	12	alb antichizat antracit auriu antic		35

5. ALEGE CAPETE GALERII Ø25 mm		Cod bare	Lungime CM	Culoare	UM	Pret ron
	CĂPĂCEL țevă	558495	2	alb antichizat antracit auriu antic	SET/ 2 bucăți	32
	LUXOR	558501	7	alb antichizat auriu antic		60
	KULA CRYSTAL	558518	8			123
	VERONA	558525	7			63

BUTONI (SD)
FA



ALEGE BUTONI	Cod bare	Lungime CM	Culoare	UM	Pret ron	
	Buton Beluno	558617	14.5	crom mat	bucată	63,3
	Buton Carlig 45mm	558624	4.5	auriu antic crom mat alb lucios		10
	Buton Carlig 35mm	558631	3.5			6,7
	Buton Clasica Max	558655	13	auriu antic antracit alb antichizat		66
	Buton Kula Crystal	558662	14	auriu antic crom mat gold		72
	Buton Kwadro	558679	11	auriu antic crom mat inox antracit		39
	Buton Kula	558686	11	auriu antic crom mat		31,4
	Buton Ballo	558693	9			29
	Buton Mini Ballo	558709	8			27
	Buton Regal	558716	11.5	auriu antic crom mat maro negru alb lucios antichizat alb lucios		67

LUXEMBURG SQUARE

(SD) FA

Ø35 mm Ø25 mm

negru lucios alb lucios crom mat



1. ALEGE TIPUL DE ȚEAVĂ		Cod bare	Lungime	Culoare		UM	Pret ron
	Țeavă Square		CM	Ø35 mm	Ø25 mm	bucată	
		558723	160	crom mat			118
		558730	200				146
		558747	240				175
		558754	300				219
		558761	160	alb lucios negru lucios			139
		558778	200				173
		558785	240				206
	558792	300	265				

2. ALEGE TIPUL DE CONSOLĂ		Cod bare	Lungime CM	Culoare	UM	Pret ron
	Suport simplu de perete	558808	16	crom mat	bucată	45
	Suport simplu de perete	558815		alb lucios negru lucios		52
	Suport dublu de perete	558822	18.5	crom mat		49
	Suport dublu de perete	558839		alb lucios negru lucios		56
	Suport simplu de tavan	558846	3.5	alb lucios negru lucios crom mat		43
	Suport dublu de tavan	558853	6.5			55

3. ALEGE CAPETE		Cod bare	Lungime CM	Culoare	UM	Pret ron
	Căpăcel țeavă	558860	0.5	crom mat	Set/ 2 bucăți	24
		558877	0.5	alb lucios negru lucios		29
	Capăt Qart	558884	6	alb lucios negru lucios crom mat		100
	Capat Fori	558891	6	alb lucios		88
	Capat Artis	558907	7	crom mat		82
	Capat Gtech	558914	7	crom mat		82
	Capat Boss	558921	7	alb lucios negru lucios crom mat		112

4. ALEGE ACCESORII		Cod bare	Culoare	UM	Pret ron
	Cârlig alb profil	558136	alb		54
	Element unire square și profil	559263	auriu		19

SISTEM ROMAN LUXEMBURG 2

Acționare manuală, Prindere de perete sau pe tavan, pe același suport

Componente și Materiale:

- Material sistem: aluminiu (obținut prin extrudare), vopsit în alb sau negru
- Banda scai: aplicată pentru atașarea țesăturii
- Șnur tamburi, culoare alb
- Unitatea de control: disponibilă în două variante, în funcție de greutatea materialului (gr/mp, date în ERP):
 - Unitate cu raport 1:1 - pentru materiale cu greutate totală de până la 6 kg (dimensiunea maximă cca 60 cm)
 - Unitate cu raport 1:4 - pentru materiale cu greutate totală între 4 și 10 kgde max. 10 kg (dimensiunea între 60 și 500 cm).

Caracteristici:


- Design: compact, fiabil și silențios
- Șnur* de acționare: alb sau negru, din plastic
- *La comandă specială: metalic (inox). Pentru acest tip de șnur, prețul este diferit (vezi lista de prețuri)




Dimensiuni** recomandate:

- Lungime (lățime) maximă: 500 cm
- Înălțimea maximă a materialului : 350 cm
- Greutate maximă: 10 kg

**Dimensiunile pot varia în funcție de țesătură, modalitatea de instalare și materialul pe care se montează sistemul.

1. ALEGE TIPUL DE SISTEM	Cod bare	Denumire	Culoare	UM	Preț ron
	565332	Sistem roman	alb	ml	194
	565325		negru	ml	236

NOU! Adaptor pentru conectarea sistemului roman cu galeria.

2. ALEGE TIPUL DE ADAPTOR	Cod bare	Denumire	Culoare	UM	Preț ron
	565936	Adaptor galerie cu stor roman	aur antic crom mat	ml	42
	565943	Adaptor galerie profil cu stor roman			47
3. ALEGE TIPUL DE ȘNUR	Cod bare	Denumire	Culoare	UM	Preț ron
OBS: Șnurul din plastic este inclus în prețul sistemului roman	566889	Șnur metalic inox pt. stor 100 cm	inox	buc	29
	566896	Șnur metalic inox pt. stor 150 cm			50

În Comandă, ESTE OBLIGATORIU să specificați

1. Lungimea dorită: pânza și sistemul au aceeași dimensiune.
2. Înălțimea sistemului.
3. Pasul/spațiul între tije sau numărul de tije dorite.
4. Diametrul tijelor: 4mm sau 6mm (fibra de sticlă).
5. Sistemul de tragere: specificați pe ce parte a sistemului doriți să fie poziționat.
6. Culoarea (alb sau negru) și lungimea șnurului (Pt șnur din plastic lungimi disponibile: 1 m, 1,25 m, 1,75 m sau 2 m. Pt. șnur metalic lungimi disponibile: 1 m și 1,5 m). La dimensiuni mai mari, se pot face îmbinări.
7. Situațiile cu înălțimi mai mari de 3 metri vor fi specificate în comandă, deoarece necesită un tambur diferit.

CURBARE GALERII

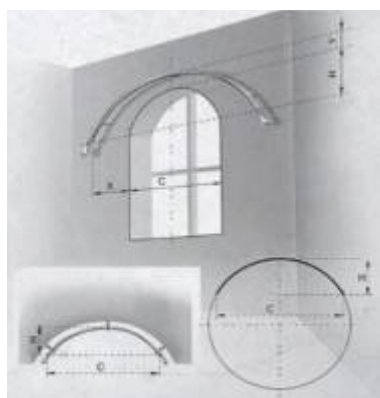


Cod bare	Denumire	UM	Preț ron
565929	Serviciu curbare țevi pentru fi de 19/25 mm simple sau profil	ml	32

1. CURBARE GALERII METALICE

Galeriile metalice pot fi curbate radial, pentru toate grosimile de țevi (19mm și 25mm)

Pentru stabilirea corectă a dimensiunilor și a curburilor, se vor respecta cotele din imagine: H, Y, C, X.

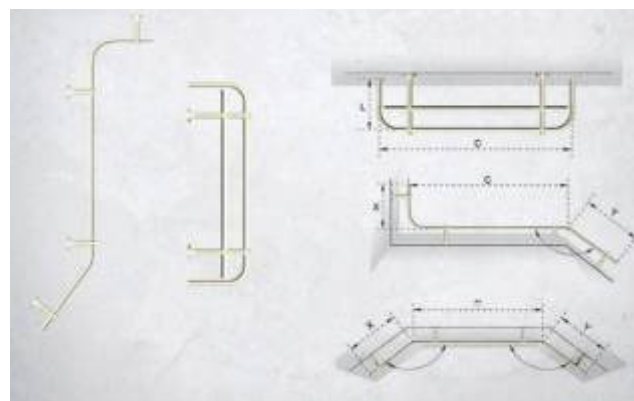


2. CURBARE GALERII PROFIL

Pentru interioarele moderne, profilele de 19mm, 25mm și Square reprezintă soluția ideală.

Acestea pot fi curbate atât radial cât și tip racord. Pentru stabilirea corectă a dimensiunilor și a curburilor, se vor respecta cotele din imagine: L, C, X, Y.




Se va specifica tipul de curbare.





În Comandă/Deviz ESTE OBLIGATORIU să introduceți poza și schița geamului, cu dimensiunile specifice.





Colecția OSLO

BARĂ TELESCOPICĂ (IP) FA	Cod bare	Denumire	Lungime max. CM	Culoare	UM	Pret ron
 Bară albă cu capete și cârlige de șurub	559461	Bară 30 cm	50	alb	2 buc.	10.5
	559485	Bară 40 cm	70			11.5
	559508	Bară 50 cm	80			13
	559522	Bară 60 cm	100			14.5
	559546	Bară 70 cm	120			15.5
	559560	Bară 80 cm	140			17
	559584	Bară 100 cm	160			19
 Bară maro cu capete și cârlige de șurub	559607	Bară 30 cm	50	maro	2 buc.	10.5
	559621	Bară 40 cm	70			11.5
	559645	Bară 50 cm	80			13
	559669	Bară 60 cm	100			14.5
	559683	Bară 70 cm	120			15.5
	559706	Bară 80 cm	140			17
	559720	Bară 100 cm	160			19
 Bară crom mat cu capete și cârlige de șurub	559744	Bară 30 cm	50	crom mat	2 buc.	10.5
	559768	Bară 40 cm	70			11.5
	559782	Bară 50 cm	80			13
	559805	Bară 60 cm	100			14.5
	559829	Bară 70 cm	120			15.5
	559843	Bară 80 cm	140			17
	559867	Bară 100 cm	160			19










ACCESORII		FA	Cod bare	Denumire	Culoare	UM	Pret ron
	559881			Consolă bară clemă	alb	2 buc.	10
	559904			Cârlige autoadezive		alb	3
	559911				4 buc.		4
	559928				10 buc.		10.5
	559942				Cârlige autoadezive		maro
	559959			4 buc.		4	
	559966			10 buc.		10.5	
	559980			Cârlige autoadezive	crom mat	2 buc.	3
	559997					4 buc.	4
	560009					10 buc.	10.5
	560023			Cârlige autoadezive	transparent	2 buc.	3
	560030					4 buc.	4
560047			10 buc.			10.5	

TIJĂ ACȚIONAT PERDEA (P)		Cod bare	Denumire	Lungime CM	Culoare	UM	Pret ron
	560061		Tijă metal cu PVC rotundă	75	alb	1 buc.	9.5
	560085			100			11.5
	560108			125			12.5
	560122			150			14.35
	560146			175			15
	560191			75	negru		9.5
	560214			100			11.5
	560238			125			12.5
	560252			150			14.5
	560351			75	crom mat		9.5
	560375			100			11.5
	560399			125			12.5
	560412			150			14.5



Colecția BAVARIA

ȘINE	Cod bare	Denumire	Lungime CM	Culoare	UM	Pret ron
	560832	Șină PVC SH 1			m. liniar	17
	560849	Șină PVC Sh1 cu accesorii	120	alb	Buc.	29
	560856		150			38
	560863		180			48
	560870		200			55
	560887		210			56
	560894		250			66
	560900		300			78
	560917		350			89
	560924		400			99
	560931	Șină PVC SH 1 negru			m. liniar	18
	560948	Șină PVC SH 1 negru cu accesorii	120	negru	Buc.	30
	560955		150			40
	560962		180			51
	560979		200			58
	560986		210			60
	560993		250			70
	561006		300			82
	561013		350			95
	561020		400			105
	561037	Șină PVC SH 2			m. liniar	22
	561044	Șină PVC SH 2 cu accesorii	120	alb	Buc.	40
	561051		150			50
	561068		180			60
	561075		200			66
	561082		210			70
	561099		250			77
	561105		300			94
	561112		350			109
	561129		400			123
	561136	Șină PVC SH 2 negru			m. liniar	22
	561143	Șină PVC SH 2 negru cu accesorii	120	negru	Buc.	43
	561150		150			53
	561167		180			64
	561174		200			70
	561181		210			75
	561198		250			82
	561204		300			99
	561211		350			115
	561228		400			130
ACCESORII						
	561235	Cot final L+R SH 1 (2buc)		alb	Set 2 buc.	30
	561242	Cot final L+R SH 1 (2buc)		negru		32
	561259	Cot final L+R SH 2 (2buc)		alb		39
	561266	Cot final L+R SH 2 (2buc)		negru		41
	561273	Cot interior SH 1		alb	Buc.	15
	561280	Cot interior SH 1		negru		16
	561310	Cot interior SH 2		alb		20
	561327	Cot interior SH 2		negru		21
	561297	Cot exterior SH 1		alb	Buc.	15
	561303	Cot exterior SH 1		negru		16
	561334	Cot exterior SH 2		alb		20
	561341	Cot exterior SH 2		negru		21
	561358	Capăt plastic L+R SH 1		alb	Set 2 buc.	8
	561365	Capăt plastic L+R SH 1		negru		8,5
	561372	Capăt plastic L+R SH 2		alb		11,5
	561389	Capăt plastic L+R SH 2		negru		12

ACCESORII	Cod bare	Denumire	Culoare	UM	Pret ron
	561396	Capăcele BM-SH	alb	Set 100 buc.	26
	561402	Capăcele BM-SH	negru		28
	561426	Călăreți BM-SH	alb	Set 100 buc.	35
	561433	Călăreți BM-SH	negru		37
	561440	Călăreți cu clips BM-SH	alb	Set 10 buc.	10
	561457	Călăreți cu clips BM-SH	negru	Set 50 buc.	45
	561464	Cârlig simplu perdea 3mm	alb	Set 20 buc.	46
	561471	Element îmbinare SH	transparent	Set 2 buc.	9,5
	561488	Opritori V	alb	Set 10 buc.	17
	561495	Opritori V	negru		18
	561501	Opritori V cu șurub	alb		22
	561518	Mască șină SH - 5 cm	alb	m. liniar	13,5
	561525	Mască șină SH - 7,5 cm			19
	561532	Mască șină SH - 5 cm	negru		14
	561549	Mască șină SH - 7,5 cm			20
	561556	Mască șină SH - 5 cm	stejar		18
	561563	Mască șină SH - 7,5 cm			20
Un set conține: - 10 călăreți/ml - 2 capete - holșuruburi - opritori	561570	Set acc. pt. șină SH 1 de 120 cm	alb	Set	8
	561587	Set acc. pt. șină SH 1 de 150 cm			8,5
	561594	Set acc. pt. șină SH 1 de 180 cm			9
	561600	Set acc. pt. șină SH 1 de 200 cm			9,5
	561617	Set acc. pt. șină SH 1 de 210 cm			10
	561624	Set acc. pt. șină SH 1 de 250 cm			10,5
	561631	Set acc. pt. șină SH 1 de 300 cm			12
	561648	Set acc. pt. șină SH 1 de 350 cm			13,5
561655	Set acc. pt. șină SH 1 de 400 cm	14			
Un set conține: - 10 călăreți/ml - 2 capete - holșuruburi - opritori	561662	Set acc. pt. șină SH 1 de 120 cm	negru	Set	8,5
	561679	Set acc. pt. șină SH 1 de 150 cm			9
	561686	Set acc. pt. șină SH 1 de 180 cm			10
	561693	Set acc. pt. șină SH 1 de 200 cm			10
	561709	Set acc. pt. șină SH 1 de 210 cm			10
	561716	Set acc. pt. șină SH 1 de 250 cm			11,5
	561723	Set acc. pt. șină SH 1 de 300 cm			13
	561730	Set acc. pt. șină SH 1 de 350 cm			14
561747	Set acc. pt. șină SH 1 de 400 cm	15			
Un set conține: - 10 călăreți/ml - 2 capete - holșuruburi - opritori	561754	Set acc. pt. șină SH 2 de 120 cm	alb	Set	9,5
	561761	Set acc. pt. șină SH 2 de 150 cm			10,5
	561778	Set acc. pt. șină SH 2 de 180 cm			12
	561785	Set acc. pt. șină SH 2 de 200 cm			12
	561792	Set acc. pt. șină SH 2 de 210 cm			13
	561808	Set acc. pt. șină SH 2 de 250 cm			14
	561815	Set acc. pt. șină SH 2 de 300 cm			16
	561822	Set acc. pt. șină SH 2 de 350 cm			17
561839	Set acc. pt. șină SH 2 de 400 cm	19			
Un set conține: - 10 călăreți/ml - 2 capete - holșuruburi - opritori	561846	Set acc. pt. șină SH 2 de 120 cm	negru	Set	10
	561853	Set acc. pt. șină SH 2 de 150 cm			11,5
	561860	Set acc. pt. șină SH 2 de 180 cm			13
	561877	Set acc. pt. șină SH 2 de 200 cm			14
	561884	Set acc. pt. șină SH 2 de 210 cm			14
	561891	Set acc. pt. șină SH 2 de 250 cm			15
	561907	Set acc. pt. șină SH 2 de 300 cm			17
	561914	Set acc. pt. șină SH 2 de 350 cm			19
561921	Set acc. pt. șină SH 2 de 400 cm	20			



Rețea de 30 de magazine și francize în  România și  Statele Unite

 **ALBA IULIA** Str. Tudor Vladimirescu Bl. V4a | **BACĂU** Str. Oituz 1 | **BAIA MARE** Bd. București 5 | **BOTOȘANI** Strada Victoriei 6 | **BRASOV** Str. Zaharia Stancu 8
BRĂILA Bd. Independenței 59 | **BUCUREȘTI** Bd. Dinicu Golescu 24D
Bd. Pache Protopopescu 21; Șos. Fabrica de Glucoză 6-8; Bd. Pipera 134
Str. Bibescu Vodă 18 | **BUZĂU** Bd. Mareșal Averescu 2A | **CLUJ** Str. Fabricii 68-70
COMĂNEȘTI Str. Moldovei 12 | **CONSTANȚA** Bd. Tomis 56 | **FOCȘANI**
Str. Lupeni 11-33 | **IAȘI** Bd. Poitiers 5A | **ORADEA** Strada Kiev 8 | **PAȘCANI**
Str. Ștefan cel Mare 13 | **PITEȘTI** Calea Craiovei 97 | **PLOIEȘTI** Str. Vasile Lupu 2
ROMAN Bd. Roman Mușat bl. 20 | **RÂMNICU VÎLCEA** Str. General Magheru 14
SIBIU Calea Dumbrăvii 33 | **SUCEAVA** Str. Mărășești 39A | **TÂRGU JIU**
Str. Victoriei 186 | **VASLUI** Str. Ștefan cel mare 94 | **VATRA DORNEI**
Str. Mihai Eminescu 21

 **MIAMI, FLORIDA** 219 N Federal Highway

   @SophiaRomania

Copyright . Reproducerea, copierea, multiplicarea acestui material fără acceptul Sophia sunt interzise.
